

# LOTTE CASTLE

## 캐슬링 모바일 설치 및 사용방법 안내

캐슬링 모바일을 통해 AS신청을 쉽고 빠르게 진행 할 수 있습니다.

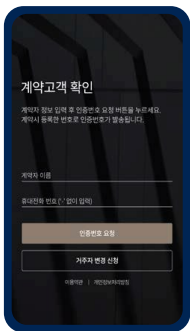
모바일앱 설치 및 계약 고객 인증 기간 : 24. 7. 8(월) 10:00 - 24. 7. 14(일) 24:00

### Step 01 캐슬링 모바일 앱 설치

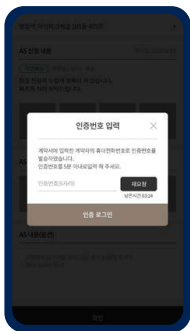


QR코드를 카메라로 스캔하거나  
구글플레이, 애플 앱스토어에서  
캐슬링 모바일 검색 후  
다운로드 받아 설치, 실행합니다.

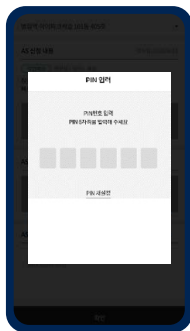
### Step 02 로그인



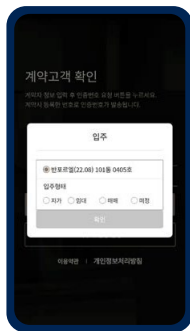
① 계약고객확인



② 인증번호입력



③ PIN번호설정



④ 단지 선택

- ① 계약고객확인- 계약자 이름과 계약서상의 휴대전화번호를 입력, 인증번호 요청을 합니다.
- ② 인증번호입력- 전송된 인증번호 입력 후 인증 로그인을 합니다. (카톡 또는 문자로 발송)
- ③ PIN번호설정- PIN번호 6자리를 설정합니다. (로그아웃 재접속할 때 PIN번호로 접속 가능)
- ④ 단지 선택- 분양받은 단지의 동·호수가 표시되고 해당하는 단지(동/호)를 선택한 후 입주설문, 개인정보활용 및 고객센터 사용 동의 등을 작성해 주시면 최초 로그인이 마무리 됩니다.  
\* PIN번호 분실시 ①번 단계부터 재실행 하셔야 합니다.

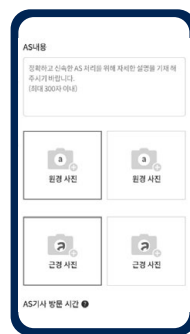
### Step 03 AS접수 24. 7. 12(금) 10:00 ~ 24. 7. 14(일) 24:00 입주자 사전점검 기간만 접수 가능



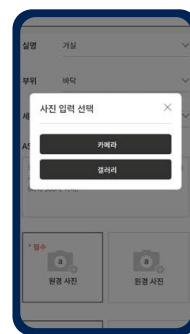
▶ 로그인 후 첫 화면에 AS신청 메뉴를 선택




▶ 평면도 참고, 실명 → 부위 → 세부공종 선택



▶ AS내용 입력 (300자 이하)원경과 근경 사진을 각 1장 이상(최소 2장) 촬영



▶ 사진은 카메라 직접 촬영 또는 갤러리에서 촬영된 이미지를 선택



▶ AS부위를 표시한 후 원/근경 사진 모두 저장 → AS신청



▶ AS신청 내역은 처리 현황조회 탭에서 확인, 접수 단계로 넘어가기 전까지 수정, 삭제 가능

#### ※ 주의사항

- ① 반드시 앱을 설치 하시고 방문하여 주시기 바랍니다.
- ② 계약서상에 기입한 성명과 전화번호로만 인증이 가능하며, 가족 등의 일원이 접속을 원하실 경우 계약자의 인증번호를 전달 받아 입력하시면 됩니다.
- ③ 아이폰을 사용하시는 분은 카메라 포맷 설정을 반드시 아래와 같이 변경하여 주시기 바랍니다.  
설정>카메라>포맷'고효율성'→'높은호환성'으로 변경
- ④ 입주자사전방문 하자접수는 24. 7. 12(금) 10:00 ~ 24. 7. 14(일) 24:00기간에만 가능합니다.
- ⑤ 궁금한 사항은 Tel 070.7403.1236 으로 문의하여 주시기 바랍니다.[상담가능시간 24. 7. 8(월) ~ 24. 7. 14(일), 10:00 ~ 16:00]

※ 문의전화(행사지원센터) ☎ 070.7403.1236 / 문의상담시간 10:00~16:00